

Budget 2025

Lundi 9 décembre 2024



MOT DU MAIRE



Chers Bromontois(es),

Nous vivons une période économique complexe. Ce budget 2025 représente notre volonté à être collectivement résilient vis-à-vis ce contexte. Malgré cela, nous avons réussi à **limiter la hausse des taxes à 1,92 %, tout en réservant des montants au budget de fonctionnement pour des projets tels que:** l'élaboration d'une politique sur le logement abordable, les améliorations aux pistes cyclables, la lutte contre le myriophylle à épis, le retour de Bromont Blues...

Aussi, comme je m'y étais engagé, nous avons créé en cours d'année le ***comité ad hoc sur les finances impliquant des Bromontois(es)***. Leur mandat consiste à **formuler des recommandations** sur les politiques de gestion de la dette, gestion des surplus et gestion du fond de roulement.

Notre rôle est d'**offrir des services qui répondent aux besoins de la communauté**. C'est cet engagement qui me guide, ainsi que les membres du conseil municipal, dans toutes nos actions. Nous tenons à remercier toutes les équipes administratives pour leur rigueur et leur implication dans ce budget.

MOT DU DIRECTEUR GÉNÉRAL



La préparation d'un budget municipal est une tâche délicate et rigoureuse qui vise à **assurer l'équilibre entre les besoins de la communauté et les ressources disponibles**. Il s'agit d'un exercice de **responsabilité** où chaque décision doit être réfléchie en fonction de l'intérêt général.

Il faut composer avec des **priorités variées**, souvent divergentes, tout en respectant les **obligations légales**, les **besoins essentiels** de la population et les objectifs de la planification stratégique de manière durable. L'objectif est d'élaborer un budget qui soutient le bien-être collectif, garantit des **services de qualité** et assure une saine gestion des finances publiques.

PLANIFICATION STRATÉGIQUE

2023-2033

La planification stratégique 2023-2033 et son plan d'actions, adoptés en 2023, ont permis cette projection sur 5 ans en s'alignant sur ces grandes orientations et ont servis de cadre pour l'élaboration du budget 2025.



ORIENTATIONS



Préserver le **patrimoine naturel** et le mettre en valeur dans une **perspective durable**



Préparer l'avenir :
créer des milieux de vie **inclusifs** et **harmonieux**



Revoir **l'organisation** des services dans une perspective **d'expérience citoyenne**

LE BUDGET DE FONCTIONNEMENT, C'EST AUSSI..

2024



5 Fleurons



Murale à l'Aréna



Festif Bromont



Camp Le Créatif



Mosaïque à la Place publique



Adoption projet d'AgrÉcoles



Bibliothèque Pauline Quinlan



6 parcs, 6 arbres, 6 décennies

LE BUDGET DE FONCTIONNEMENT, C'EST AUSSI..

2024



Structure d'exposition
parc John-Savage



Festival international
de la chanson de Granby
visite Bromont



Centre d'action bénévole
Marguerite-Dubois



Parc d'éducation cycliste



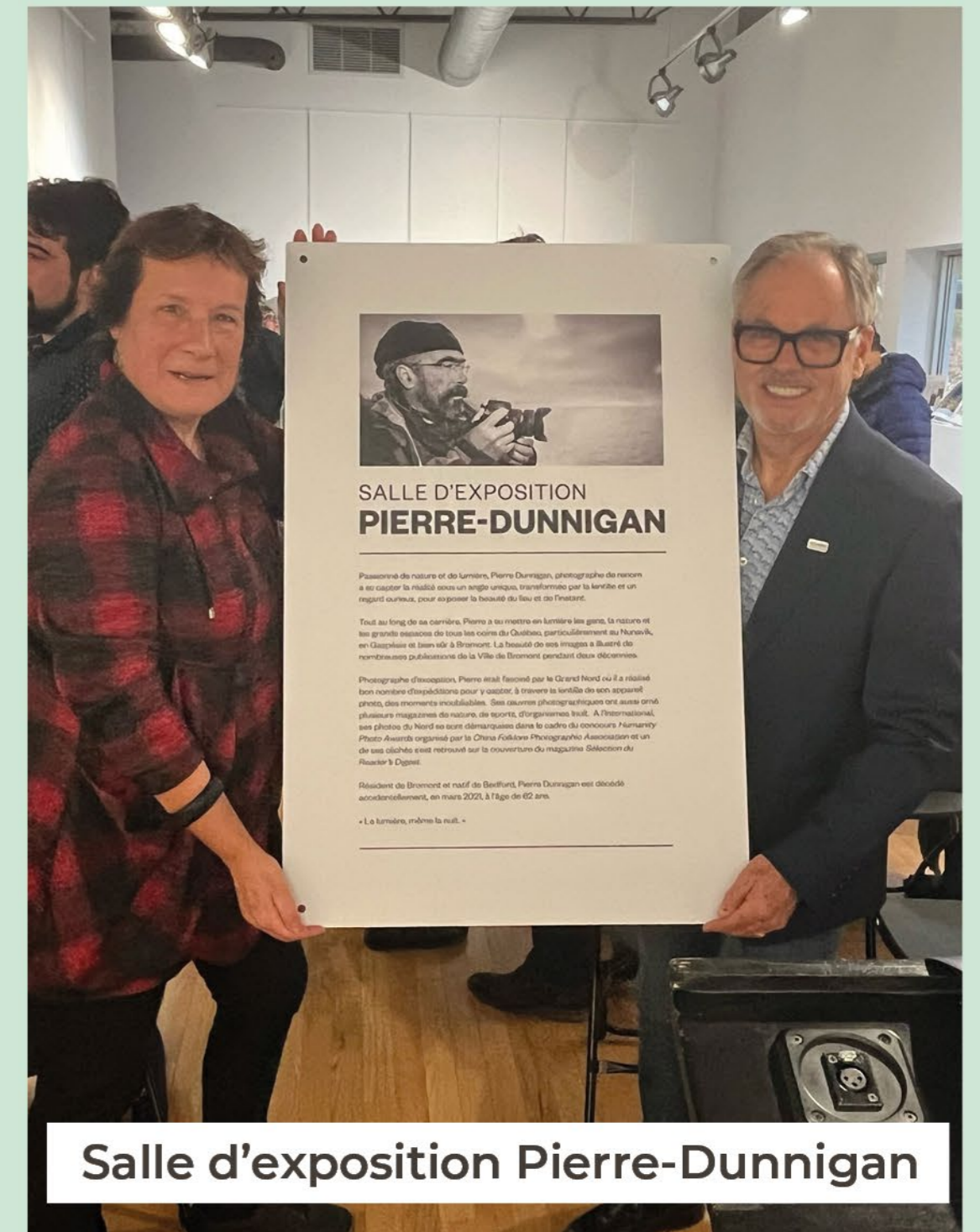
Politique de déneigement



Chaucidou



Bromont à la ferme



Salle d'exposition Pierre-Dunnigan

BUDGET 2025



Éclipse solaire - 8 avril 2024

BUDGET DE FONCTIONNEMENT








Le budget de fonctionnement précise de quelle façon la Ville utilise pour financer les services municipaux.

Voici quelques exemples des nombreux services du quotidien qui font partie du budget de fonctionnement:

- ✓ Activités récréatives et culturelles;
- ✓ Bibliothèque;
- ✓ Sécurité publique (incendie, police);
- ✓ Entretien des biens municipaux (routes, bâtiments, équipements, parcs, égout, aqueduc...);
- ✓ Collecte des matières résiduelles;
- ✓ Déneigement;
- ✓ Masse salariale;



VALEUR FONCIÈRE 2024- On se maintient

	2025	2024	Variation \$	Variation %
 Résidentielle	3 446 430 664 \$	3 323 339 677\$	123 090 987 \$	3,70 %
 6 logements et plus	154 517 448 \$	150 873 948 \$	3 643 500 \$	2,41 %
 Non résidentielle	300 822 588 \$	294 298 775 \$	6 523 813 \$	2,22 %
 Industrielle	129 586 900 \$	126 917 900 \$	2 669 000 \$	2,10 %
 Agricole	51 616 600 \$	50 708 800 \$	907 800 \$	1,79 %
 Forestier	8 401 000 \$	8 630 000 \$	(229 000 \$)	- 2,65 %
 Terrains vacants	70 470 200 \$	81 768 900 \$	(11 298 700 \$)	-13,82 %
TOTAL	4 161 845 400 \$	4 036 538 000 \$	125 307 400 \$	3,10 %



COMPTE DE TAXES



Unifamiliale desservie



Évaluation foncière
moyenne : **570 382 \$**

	2025	2024	Écart (\$)	Écart (%)
Eau	240 \$	237 \$	3 \$	1,27 %
Matières résiduelles	224 \$	264 \$	(40 \$)	(15,15 %)
Écocentre (MRC)	37 \$	32,50 \$	4,50 \$	13,85 %
Traitement des eaux	140 \$	137 \$	3 \$	2,19 %
Total tarification	641 \$	671 \$	(29 \$)	(4,40 %)
Règlements d'emprunt pour secteurs	156 \$	152 \$	3 \$	2,18 %
Total des taxes	4 350 \$	4 268 \$	82 \$	1,92 %

	2025	2024
Taux (\$) par 100 \$ d'évaluation	0,623 \$	0,604 \$
Taxes foncières	3 553 \$	3 445 \$



COMPTE DE TAXES



Unifamiliale non desservie



Évaluation foncière
moyenne : **570 382 \$**

	2025	2024
Taux (\$) par 100 \$ d'évaluation	0,623 \$	0,604 \$
Taxes foncières	3 553 \$	3 445 \$







	2025	2024	Écart (\$)	Écart (%)
Matières résiduelles	224 \$	264 \$	(40 \$)	(15,15 %)
Écocentre (MRC)	37 \$	32,50 \$	4,50 \$	13,85 %
Fosses septiques	90 \$	90 \$	0 \$	0 %
Total tarification	351 \$	387 \$	(36 \$)	(9,18 %)
Total des taxes	3 904 \$	3 832 \$	73 \$	1,89 %



TAUX DE TAXATION

2025

Par 100 \$ d'évaluation

	2025	2024
 Résidentiel	0,623 \$	0,604 \$
 6 logements et plus	0,667 \$	0,647 \$
 Non résidentiel	1,628 \$	1,578 \$
 Industriel	2,170 \$	2,104 \$
 Agricole / Forestier	0,545 \$	0,528 \$
 Terrains vagues desservis	1,246 \$	1,208 \$






TARIFICATION DES SERVICES

Résidentiel

	2025	2024	Variation (\$)
Eau	240 \$	237 \$	3 \$
ÉPURATION			
Logements desservis	140 \$	137 \$	3 \$
Fosses septiques	90 \$	90 \$	- \$
GESTION DES MATIÈRES RÉSIDUELLES			
Matières résiduelles	224 \$	264 \$	(40 \$)
Écocentre de la MRC Brome-Missisquoi	37 \$	32,50 \$	4,50 \$



TARIFICATION DES SERVICES

Commerces et industries

	2025	2024	Variation (\$)
Eau	240 \$	237 \$	3 \$
Épuration	140 \$	137 \$	3 \$
Écocentre de la MRC Brome-Missisquoi	37 \$	32,50 \$	4,50 \$
EAU AU COMPTEUR			
Commerces et industries	0,87 \$ / m ³	0,85 \$ / m ³	0,02 \$ / m ³
Grandes industries (plus de 80 000 m ³)	0,92 \$ / m ³	0,90 \$ / m ³	0,02 \$ / m ³
ÉGOUT AU COMPTEUR			
Commerces et industries	0,17 \$ / m ³	0,17 \$ / m ³	-
Grandes industries (plus de 80 000 m ³)	0,46 \$ / m ³	0,45 \$ / m ³	0,01\$ / m ³

REVENUS ET DÉPENSES



REVENUS

2025

	2025	2024	Écart (%)
Taxes sur la valeur foncière	32 531 350 \$	29 949 420 \$	8,6 %
Taxes et tarifications	6 945 200 \$	6 995 450 \$	(0,7 %)
Compensations tenant lieu de taxes	525 280 \$	689 470 \$	(23,8 %)
Transferts gouvernementaux	2 139 600 \$	1 183 470 \$	80,8 %
Services rendus	2 597 410 \$	2 259 520 \$	15,0 %
Imposition de droits, amendes & pénalités (mutations, permis)	5 181 020 \$	4 107 050 \$	26,1 %
Autres (intérêts)	430 000 \$	512 500 \$	(16,1 %)
Total des revenus	50 349 860 \$	45 696 880 \$	10,2 %

VARIATIONS DES REVENUS

5,1 %
Partage de la
croissance de la TVQ
239 K\$

5,2 %
Services rendus
autres villes
240 K\$

6,1 %
Permis et licences
286 K\$

0,4 %
Autres
17 K\$

15,7 %
Augmentation des
droits de mutations
733 K\$

11,9 %
Transfert EEQ
555 K\$


21,4 %
Variation taux taxation
1 M\$

34,1 %
Croissance de
la richesse foncière
1,6 M\$

4,65 M\$



REVENUS 2025



RÉPARTITION DES TAXES



1,03 %
Agricole et forestier
337 K\$



2,73 %
Terrains vacants
890 K\$



3,18 %
6 logements et plus
1 M\$



9,39 %
Industriel
3,1 M\$



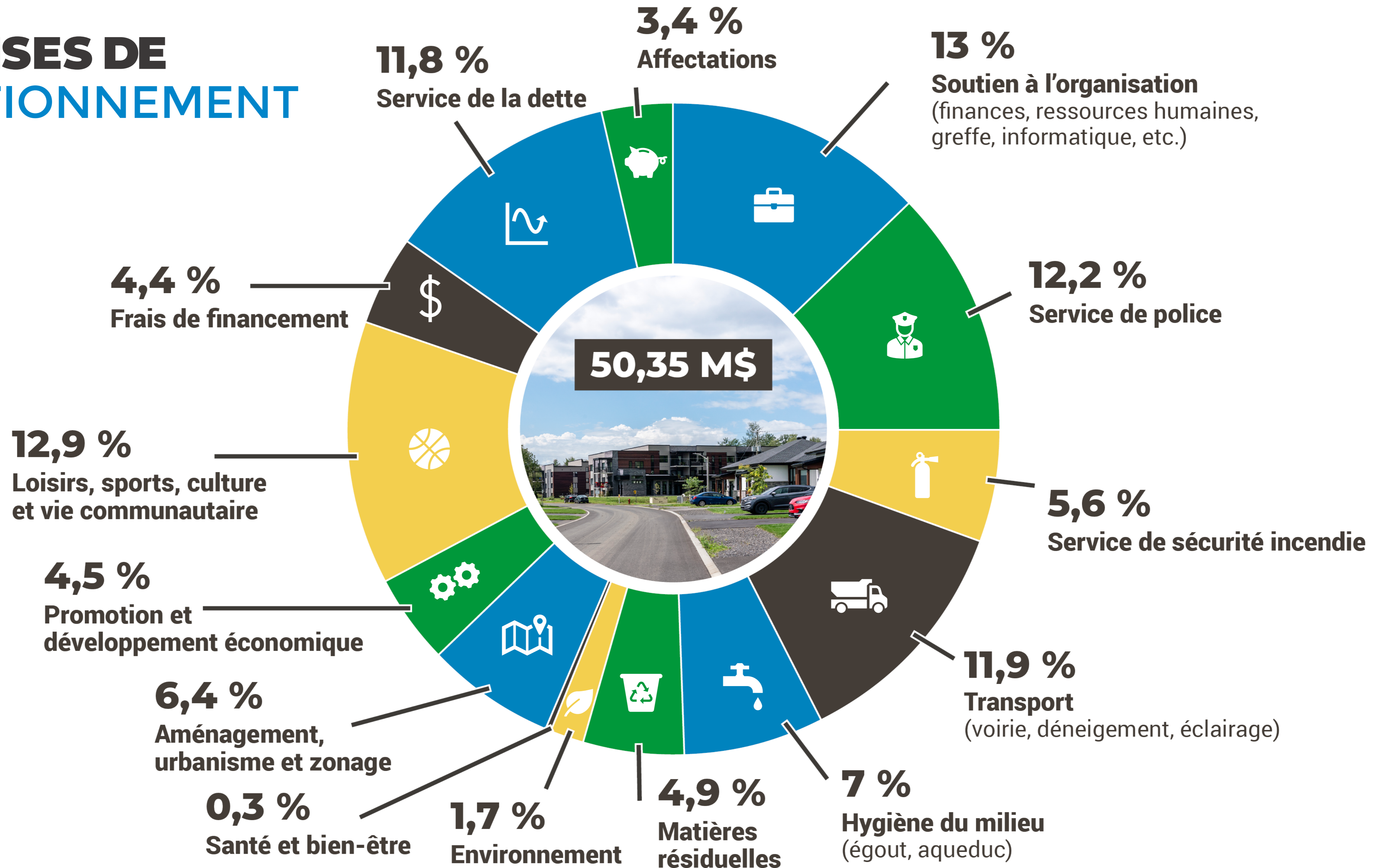
15,85 %
Non résidentiel /
commercial
5,2 M\$

















67,81 %
Résidentiel
22,1 M\$



DÉPENSES DE FONCTIONNEMENT



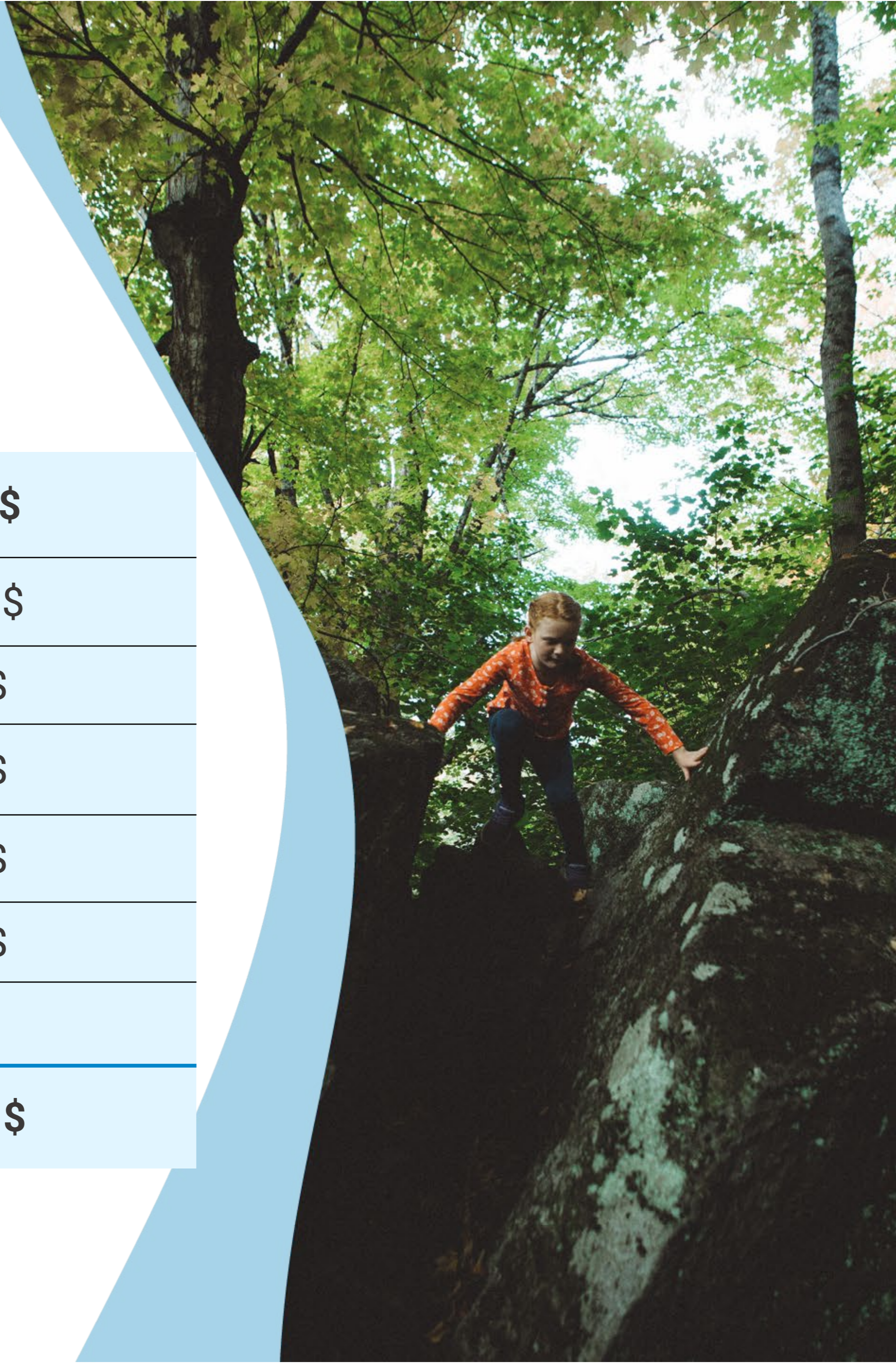
DÉPENSES DE FONCTIONNEMENT

	2025	2024	Écart %
 Soutien à l'organisation	6 526 420 \$	5 557 380 \$	17,4 %
 Service de police	6 166 790 \$	5 873 800 \$	5,0 %
 Service de sécurité incendie	2 808 940 \$	2 430 380 \$	15,6 %
 Transport (voirie, déneigement, éclairage, etc.)	5 970 080 \$	6 174 150 \$	-3,3 %
 Hygiène du milieu (égout, aqueduc)	3 537 140 \$	3 299 800 \$	7,2 %
 Matières résiduelles	2 469 930 \$	2 411 030 \$	2,4 %
 Environnement	863 320 \$	560 760 \$	54 %
 Santé et bien-être (OMH)	140 920 \$	141 400 \$	-0,3 %
 Aménagement, urbanisme et zonage	3 247 390 \$	3 026 810 \$	7,3 %
 Promotion et développement économique	2 267 890 \$	2 147 190 \$	5,6 %
 Loisirs, sports, culture et vie communautaire	6 510 420 \$	5 907 480 \$	10,2 %
 Frais de financement	2 229 030 \$	1 519 500 \$	46,7 %
 Service de la dette	5 918 280 \$	5 423 040 \$	9,1 %
 Affectations	1 693 310 \$	1 224 160 \$	38,3 %
Total des dépenses et affectations	50 349 860 \$	45 696 880 \$	10,2 %

VARIATIONS DES DÉPENSES

Principales explications des dépenses

Masse salariale et charges sociales - application des conventions collectives	1 927 290 \$
Service de la dette	1 196 000 \$
Affectation activités d'investissement	798 270 \$
Quote-part MRC	213 400 \$
Contrat d'enlèvement des matières résiduelles	150 510 \$
Projets spéciaux	333 030 \$
Autres	34 480 \$
Total	4 652 980 \$



SERVICES RENDUS À LA POPULATION



PROJETS SPÉCIAUX – CITOYENS



- ✓ Budget participatif par district
- ✓ Retour de la série Bromont Blues
- ✓ Second projet en transport collectif
- ✓ Transport actif - signalisation et marquage sur des pistes cyclables
- ✓ Contrôle du myriophylle à épis
- ✓ Aménagement et gestion d'un jardin collectif à Adamsville
- ✓ Enseignes de rues
- ✓ Projet service de garde pour les familles
- ✓ Contributions événements touristiques
- ✓ Mise à jour du Plan de développement durable
- ✓ Mobilier urbain divers









PROJETS SPÉCIAUX

FONCTIONNEMENT



- ✓ Politique et axes d'intervention en logement abordable
- ✓ Projet pilote en intelligence artificielle – processus administratifs
- ✓ Plan d'intervention sur les barrages
- ✓ Ressource dédiée à la gestion des subventions (recherche, administration et reddition de comptes)
- ✓ Poursuivre la numérisation des archives
- ✓ Obligations liées à la mise hors service d'immobilisations
- ✓ Mise à jour du cadre financier

CONTRIBUTION AUX ORGANISMES ET ENTENTES

	2025	2024	Écart \$
 Société de conservation du mont Brome	151 000 \$	126 000 \$	25 000 \$
 Les Amis des sentiers	350 000 \$	315 000 \$	35 000 \$
 Action Bassins Versants Bromont	155 146 \$	149 610 \$	5 540 \$
 Centre d'action bénévole Marguerite-Dubois	106 000 \$	100 000 \$	6 000 \$
 Centre national de cyclisme de Bromont	314 780 \$	309 680 \$	5 100 \$
 Subvention événements touristiques	130 000 \$	115 000 \$	15 000 \$
 Quote-Part MRC Haute-Yamaska	245 900 \$	175 750 \$	70 150 \$
 Quote-Part MRC Brome-Missisquoi	1 208 720 \$	1 065 470 \$	143 250 \$
Total	2 661 550 \$	2 356 510 \$	305 040 \$

Budget 2025

En résumé

- Limite du taux de taxation à 1.94%
- Budget de 50,4 millions de dollars
- Contrôle rigoureux de la tarification pour diminuer l'impact sur le compte de taxes
- Partie du budget de fonctionnement dédié aux projets qui améliorent les milieux de vie et l'expérience citoyenne
- Maintien des services offerts par priorisation d'investissements stratégiques



PÉRIODE DE QUESTIONS

Ce document a été préparé par les Services administratifs et est la propriété de la Ville de Bromont | 9 décembre 2025

Hôtel de ville de Bromont

POUR OBTENIR DES RENSEIGNEMENTS
OU POUR FORMULER DES
COMMENTAIRES, N'HÉSITÉS PAS À
COMMUNIQUER AVEC NOUS.

450 534-2021

88, boulevard de Bromont
Bromont (Québec) J2L 1A1

ville@bromont.com